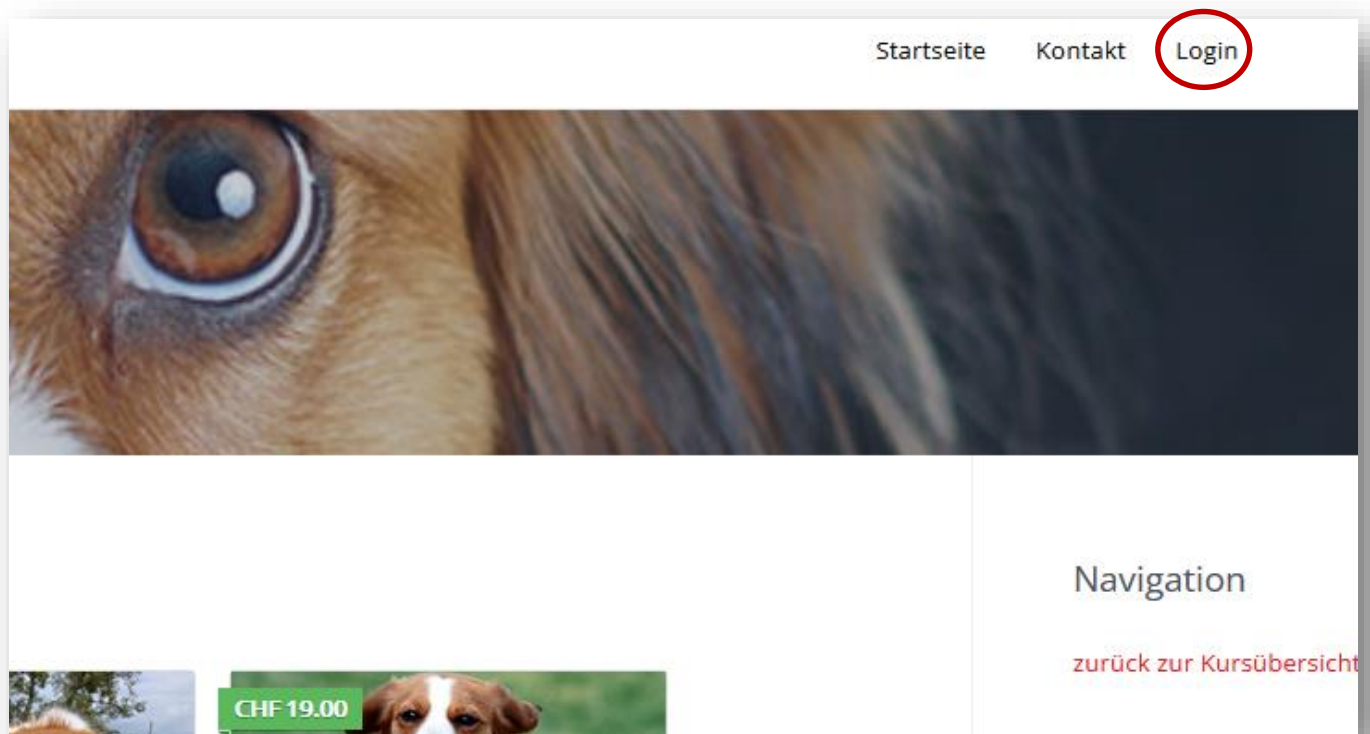


So funktionieren unsere Kurse

1. Öffne die Trainingsplattform <https://training.filmtier.ch>
2. Klicke rechts oben auf „Login“ um dich anzumelden.



Wichtig! Registrieren musst du dich nur einmalig auf unserer Plattform. Anschliessend stets nur noch einloggen um auf die Kurse zugreifen zu können.

Anmelden

Mit Deiner E-Mail Adresse und Passwort meldest Du Dich an.

Anmelden

Benutzername oder E-Mail-Adresse

Passwort

Angemeldet bleiben

Anmelden

[Passwort vergessen?](#)

filmtier.ch

Registrieren

Kein Konto? Registriere dich!

Benutzerkonto registrieren







Kurs aufrufen

Wähle deinen erworbenen Kurs (ist mit „Eingeschrieben“ markiert). Klicke dafür auf „Mehr dazu“.

Herzlich willkommen

Wir wünschen Dir viel Spass mit unseren online Kursen.

Kursvideos

<p>Gratis</p>  <p>Trainingsphilosophie: So lernt Dein Hund.</p> <p>Mehr dazu ...</p>	<p>Eingeschrieben</p>  <p>Die Grundsteine des Tiertrainings</p> <p>Mehr dazu ...</p>	<p>CHF 19.00</p>  <p>Gegenstand in die Hand bringen</p> <p>Mehr dazu ...</p>
<p>Eingeschrieben</p>  <p>Sessellift fahren mit Hund</p> <p>Mehr dazu ...</p>	<p>CHF 49.00</p>  <p>Auf Distanz stoppen</p> <p>Mehr dazu ...</p>	<p>CHF 30.00</p>  <p>Clicker Challenge 2022</p> <p>Mehr dazu ...</p>

Kurs beginnen

- Klicke auf die erste Lektion welche dir unter „Kurs Inhalt“ angezeigt wird.
- Mit Klick auf „Alles ausklappen“ werden dir alle Lektionen und Themen auf einen Blick angezeigt.

0% BEENDET 0/27 Schritte

In diesem Kurs lernst Du die wichtigen Grundlagen fürs Training. Der Inhalt ist auf alle Tiere anwendbar. Ich spreche im Kurs von Hunden, weil viele einen Hund trainieren möchten. Egal ob Du spezifisch für die Filmhundearbeit trainierst oder einfach einen tollen Begleiter möchtest, dieser Kurs ist die Grundlage dafür. Wir möchten Dich darauf hinweisen, dass es nicht erlaubt ist Deine Zugangsdaten weiter zu geben oder die Inhalte zu kopieren und Dritten zugänglich zu machen.

Kurs Inhalt

⌵ Alle ausklappen

- Wie funktioniert das Training?
- Warum sagen wir nichts?
- Warum zeigen wir nichts?

Kurs Navigation

1. Hier siehst du alle Lektionen und Themen.
2. Fortschrittsbalken wieviel % du bereits von deinem Kurs absolviert hast.
3. Hast du ein(e) Lektion oder Thema durchgearbeitet dann klicke auf „Als erledigt markieren“.
4. Anzeige deines Benutzernamens und Auswahl „Kurs Start bzw. Abmelden“.
5. Zurück zum Kursanfang.
6. Du bearbeitest gerade diese Lektion oder dieses Thema.

filmtier.ch

0% BEENDET 0/27 Schritte **2**

Als erledigt markieren **3** ✓

4 Hallo, nukite! 👍

Die Grundsteine des Tiertrainings

Wie funktioniert das Training? **1**

Warum sagen wir nichts?

Warum zeigen wir nichts?

Wie funktioniert das?

Der Marker

Was bedeutet der Marker?

Warum setzen wir einen Marker ein?

Timing

4 Themen

Wie funktioniert das Training?

Die Grundsteine des Tiertrainings > Wie funktioniert das Training? **6** IN BEARBEITUNG

Dein Hund lernt aktiv mitzudenken und selbständig zu arbeiten.
Der Trainingsablauf ist immer gleich.

Beobachten Markieren Verstärken

👁️ 🚗 🍗

Kurs-Start

Abmelden

5
Zurück zum Kurs

3
Als erledigt markieren ✓

Kurs Navigation

- Solange du eine Lektion oder ein Thema bearbeitest wird dies als „In Bearbeitung“ angezeigt.
- Hast du dies absolviert und mit Klick auf „Als erledigt markieren“, bestätigt, dann ändert sich die Anzeige in „Komplett“.

Warum sagen wir nichts?

Die Grundsteine des Tiertrainings > Warum sagen wir nichts?

IN BEARBEITUNG

Warum sagen wir nichts?

Die Grundsteine des Tiertrainings > Warum sagen wir nichts?

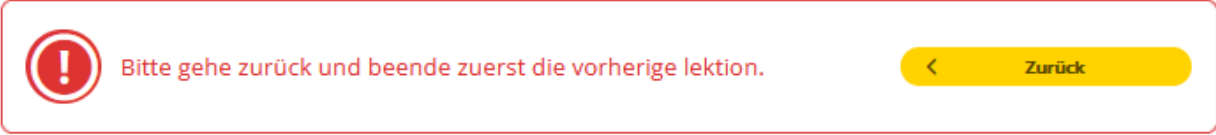
KOMPLETT

Zurück zum Kurs

Als erledigt markieren ✓

Kurs Navigation

- Einige unserer Kurse sind so aufgebaut dass du eine angegebene Schrittfolge durchlaufen musst. Die Reihenfolge der Lektionen und Themen müssen eingehalten werden.
- Wird diese Reihenfolge nicht eingehalten, oder du hast die vorherige Lektion nicht „Als erledigt markieren“ abgeschlossen, dann erhältst du den untenstehenden Hinweis.
- Klicke auf „Vorherige Lektionen“, absolviere diese Lektion oder klicke auf „Als erledigt markieren“.



Bitte gehe zurück und beende zuerst die vorherige lektion.

< Zurück

< Vorherige Lektion

Zurück zum Kurs

Als erledigt markieren ✓

Kursvideos

- Für Teams welche in unsere Kurse vor Ort kommen, stehen zusätzlich noch Kursvideos zur Verfügung.
- Die Videos mit «Eingeschrieben» markiert, stehen dir bereits zur Verfügung und mit Klick auf «Mehr dazu» kannst Du diese öffnen.

The image displays a grid of video thumbnails for dog training courses. Each thumbnail consists of a video preview, a title, and a 'Mehr dazu ...' button. Some thumbnails are marked with a blue 'Eingeschrieben' label, indicating they are available for immediate viewing.

Thumbnail Description	Title	Availability
Workshop "und Action"	Workshop "und Action"	Not available
Video: Auf die Hand/Kamera schauen	Video: Auf die Hand/Kamera schauen	Not available
Video: Bodentarget	Video: Bodentarget	Not available
Video: Gegenstand halten	Video: Gegenstand halten	Available (Eingeschrieben)
Video: Futter ohne Signal sein lassen	Video: Futter ohne Signal sein lassen	Not available
Video: Kopf auf den Boden legen	Video: Kopf auf den Boden legen	Available (Eingeschrieben)
Video: Bellen	Video: Bellen	Not available
Video: Platzieren	Video: Platzieren	Available (Eingeschrieben)